

INDICATOR
CENTRUM BADAŃ MARKETINGOWYCH

Sondaż dotyczący aptek

Listopad 2024

WWW.INDICATOR.PL



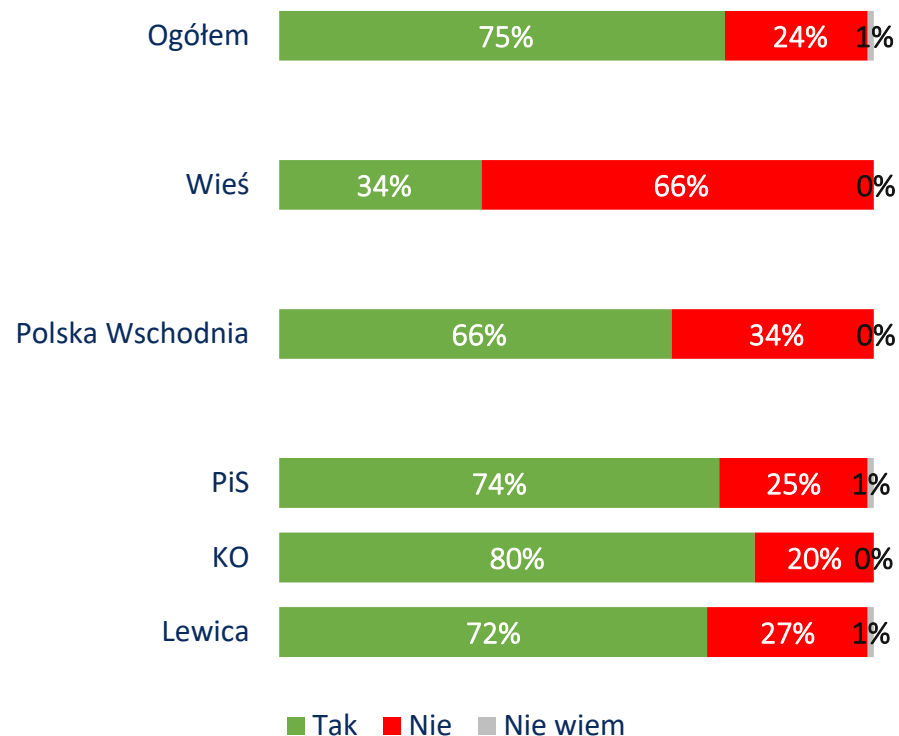
Stowarzyszenie
Absolwentów
Nauk Politycznych
Uniwersytet Warszawski



- ❁ Badanie dotyczące preferencji pacjentów korzystających z aptek zostało zrealizowane przez Centrum Badań Marketingowych INDICATOR wśród dorosłych Polaków przy wykorzystaniu techniki *mixed-mode* (CATI – wywiady telefoniczne ze wspomaganie komputerowym; oraz CAWI – ankieta on-line na panelu selekcyjnym). Pomiaru dokonano w dniach od 18 do 22 listopada 2024 roku na próbie N=1600 pełnoletnich obywateli Polski.
- ❁ Ogólnopolska próba była reprezentatywna ze względu na cztery cechy socjodemograficzne: płeć, wiek, wielkość miejsca zamieszkania oraz województwo. Sumaryczny maksymalny błąd oszacowania nie przekroczył poziomu ± 3 proc. Zastosowana technika oraz dobór próby pozwalają na stwierdzenie, że badanie jest reprezentatywne pod względem statystycznym.

Wyniki

Czy w Pana/i najbliższym otoczeniu (do 10 minut piechotą) znajduje się jakaś apteka?

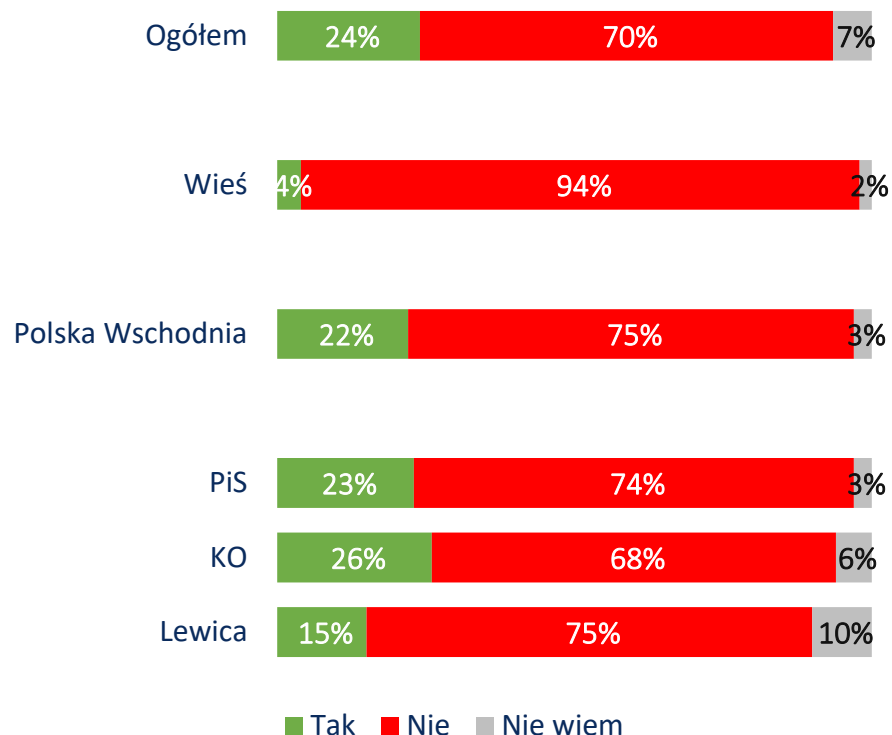


W odpowiedzi na pytanie dotyczące bliskości apteki, 75% respondentów odpowiedziało, że apteka znajduje się blisko ich miejsca zamieszkania, lecz w przypadku terenów wiejskich odsetek ten spada do 34%. W województwach wschodnich dostępność aptek nie jest niska, ale nadal o 9 pp. niższa względem ogółu.

Różnice w odpowiedziach dla zwolenników różnych partii nie są bardzo znaczące. Jednak bliskość apteki najczęściej deklarują wyborcy Koalicji Obywatelskiej (80%), podczas gdy relatywnie najrzadziej (o 8pp mniej) zwolennicy Lewicy. Wśród wyborców Prawa i Sprawiedliwości wynik jest bardzo zbliżony do ogółu społeczeństwa.



Czy w Pana/i najbliższym otoczeniu znajduje się jakaś apteka całodobowa (czynna 24h)

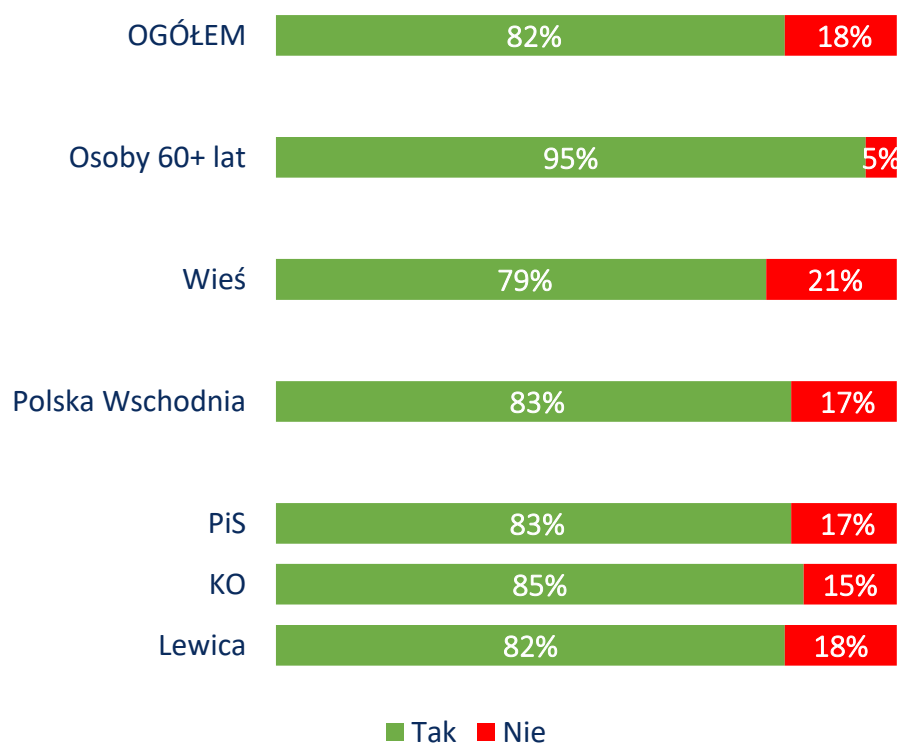


W odniesieniu do tzw. aptek dyżurnych, czyli świadczących usługi całodobowo, dostępność opieki aptecznej jest wyraźnie gorsza. 70% ogółu pacjentów korzystających z aptek nie ma dostępu do pobliskiej apteki całodobowej, wśród mieszkańców Polski wschodniej ten wskaźnik wzrasta do 75%, a na wsiach aż do 94%.

Patrząc na rozkład odpowiedzi wśród zwolenników różnych partii politycznych, najmniejszą dostępność aptek całodobowych mają wyborcy Lewicy (75% wskazań negatywnych), wśród zwolenników KO i PiS odsetki są bardzo zbliżone do wyników dla ogółu, z tym że wśród wyborców KO jest o 3pp wyższa dostępność aptek.



Czy korzysta Pan/i z leków na receptę?



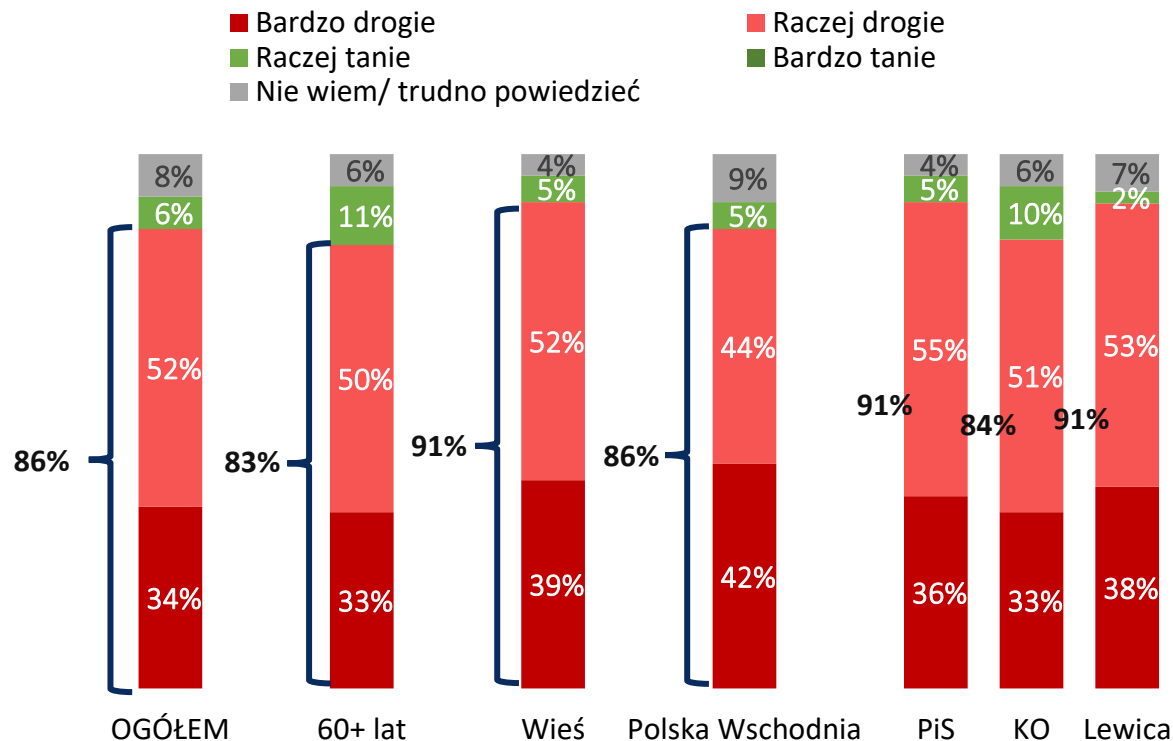
- Z przeprowadzonego badania wynika, że aż 82% Polaków deklaruje korzystanie z leków na receptę.
- Najczęściej z takich leków korzystają osoby starsze – w wieku 60 lat i więcej (95%).
- Na wsiach obserwujemy nieco niższy odsetek (-3pp), a w województwach wschodnich obserwujemy podobne rezultaty do ogółu.
- Korzystanie z leków na receptę wśród respondentów popierających KO są o 3 pp. wyższe niż dla ogółu.
- Zwolennicy Lewicy i PiS korzystają na poziomie zbliżonym do ogółu.



*Wyniki mogą się nie sumować do 100% z powodu zaokrąglania

Jak Pan/i ocenia ceny leków w Polsce?

Leki są...



86% Polaków jest zdania, że leki są drogie (suma odpowiedzi *bardzo drogie* i *raczej drogie*, tzw. *Bottom2boxes*).

Badani z terenów wiejskich byli bardziej krytyczni w ocenie – wskaźnik *Bottom2boxes* jest tu o 5 pp. wyższy od ogółu.

Osoby w wieku 60 lat i więcej są nieco rzadziej od ogółu zdania, że leki są drogie (83% wskazań dla *bottom 2 boxes*).

Choć suma niskich ocen u mieszkańców z województw wschodnich jest na takim samym poziomie co dla ogółu, to wynik dla odpowiedzi *bardzo drogie* jest o 8 pp. wyższy (34% vs. 42%).

Wyborcy Prawa i Sprawiedliwości i Lewicy nieco częściej wskazywali na wysokie ceny leków względem ogółu Polaków. Elektorat Koalicji Obywatelskiej jest nieco mniej krytyczny w ocenie kosztów lekarstw (-2pp względem ogółu).



INDICATOR
CENTRUM BADAŃ MARKETINGOWYCH

Zapraszamy do kontaktu

Centrum Badań Marketingowych INDICATOR Sp. z o.o.

ul. Świętojerska 5/7, 00 - 236 Warszawa

tel.: 22 595 1 595

indicator@indicator.pl

WWW.INDICATOR.PL